

PRESTASI KEWANGAN FINANCIAL PERFORMANCE

BERNAMA mencatatkan surplus RM5.96 juta bagi tahun kewangan berakhir 31 Disember 2010 berbanding RM5.30 juta tahun 2009. Lebihan ini disebabkan peningkatan dalam pendapatan yang diterima.

Peningkatan ini menyebabkan prestasi aliran tunai pada tahun 2010 meningkat daripada RM4.18 juta kepada RM 8.57 juta.

Kerajaan telah memberi geran belanja mengurus berjumlah RM32.75 juta untuk tahun 2010 berbanding RM32.09 juta untuk tahun 2009. Peningkatan dalam geran operasi adalah untuk menampung kenaikan gaji tahunan kakitangan.

BERNAMA recorded a surplus of RM5.96 million for the financial year ending 31 December 2010 compared to RM5.30 million in 2009. This surplus was due to the increase in the income received.

This increase resulted in an increase in the cash flow performance from RM4.18 million to RM8.57 million in 2010.

The government gave an operational expenditure grant of RM32.75 million for the year 2010 compared to RM32.09 million in the year 2009. This increase in the operational grant was to accommodate the annual staff salary increment.

	2010	2009
Pendapatan/ Income	62,033,264	60,035,892
Perbelanjaan/ Expenditure	56,042,960	54,727,337
Cukai dan Perbelanjaan lain / Tax and others expenditure	33,608	11,907
Surplus selepas cukai dan perbelanjaan lain / Surplus after tax and other expenditure	5,956,696	5,296,648

Pendapatan

Pendapatan BERNAMA pada tahun 2010 berjumlah RM62.03 juta menunjukkan peningkatan sebanyak RM2.0 juta atau 3.33% berbanding RM60.03 juta yang dicatatkan pada tahun sebelumnya.

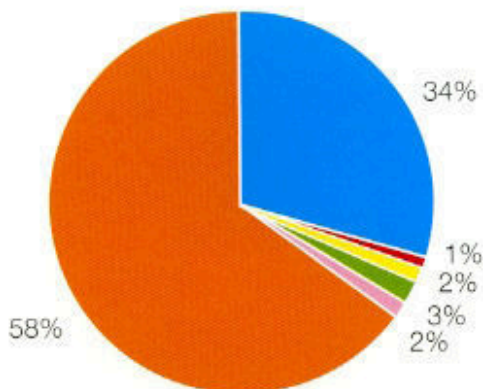
Pendapatan utama BERNAMA diperolehi daripada yuran langganan perkhidmatannya dan sumbangan geran kerajaan. Bagi tahun 2010 jumlah pendapatan yuran langganan perkhidmatan telah meningkat kepada RM20.97 juta, iaitu sebanyak RM2.29 juta atau 12.25% daripada RM18.68 juta pada tahun 2009. Peningkatan ini didorong oleh peningkatan pendapatan daripada Perkhidmatan Media dan Foto serta BERNAMA Radio24.

Income

The total income of BERNAMA for 2010 amounted to RM62.03 million representing an increase of RM2.0 million or 3.33% compared to RM60.03 million recorded in the previous year.

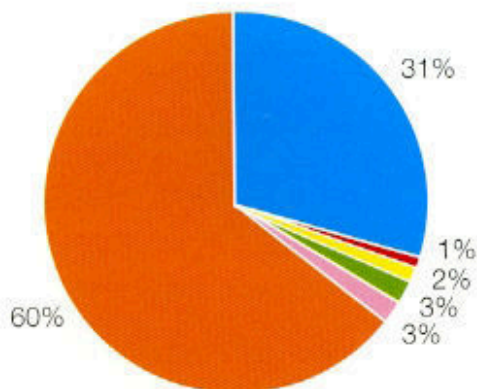
BERNAMA's main income is derived from subscription fees from its services and the government grant contribution. For the year 2010 total income from service subscription fees increased to RM20.97 million compared to RM18.68 million in 2009, reflecting an increase of RM2.29 million or 12.25%. This increase was mainly due to an increase in the income from the Media and Photo Services and BERNAMA Radio24.

Pendapatan 2010
Income 2010



- Yuran Perkhidmatan / *Subscription Fee*
- Pelbagai Perkhidmatan / *Miscellaneous Services*
- Sewa Bangunan / *Rental of Building*
- Sewa Peralatan / *Lease of Equipment*
- Pelbagai Terimaan / *Miscellaneous Receipts*
- Sumbangan Kerajaan / *Government Contribution*

Pendapatan 2009
Income 2009



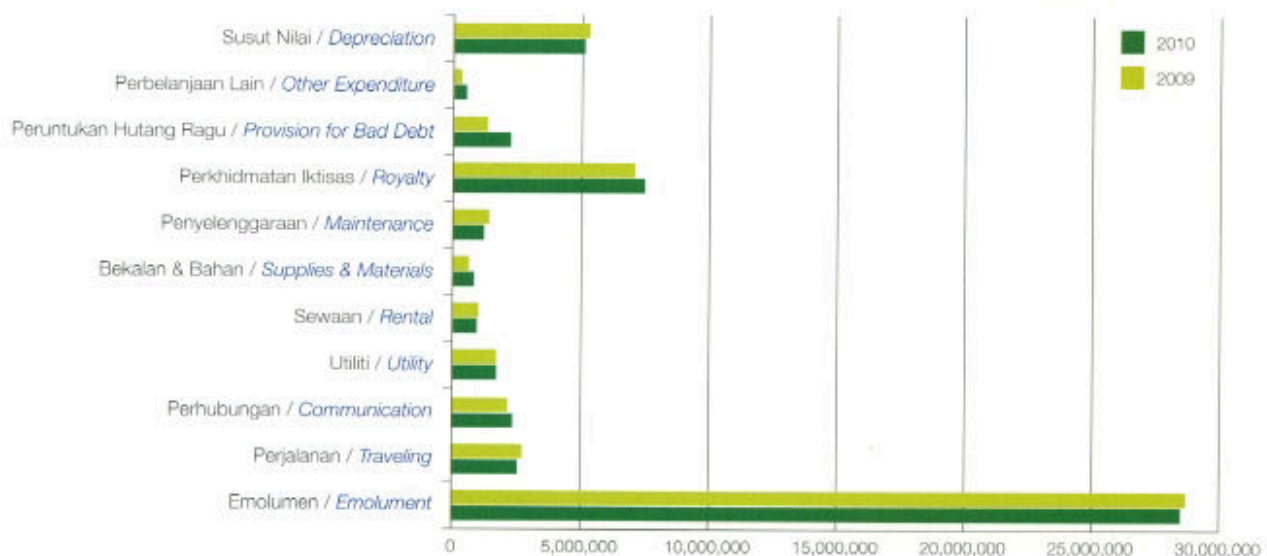
- Yuran Perkhidmatan / *Subscription Fee*
- Pelbagai Perkhidmatan / *Miscellaneous Services*
- Sewa Bangunan / *Rental of Building*
- Sewa Peralatan / *Lease of Equipment*
- Pelbagai Terimaan / *Miscellaneous Receipts*
- Sumbangan Kerajaan / *Government Contribution*

Perbelanjaan

Perbelanjaan pada tahun 2010 berjumlah RM56.04 juta menunjukkan peningkatan sebanyak RM1.31 juta atau 2.39% berbanding tahun 2009 sebanyak RM54.73 juta. Peningkatan ini disebabkan oleh peningkatan dalam peruntukan hutang ragu bagi BERNAMA TV Synergy Sdn. Bhd. yang berjumlah RM2.60 juta. Kos kakitangan merupakan perbelanjaan tertinggi iaitu 51.12% daripada keseluruhan perbelanjaan.

Expenditure

Expenditure in the year 2010 amounted to RM56.04 million representing an increase of RM1.31 million or 2.39% as compared to RM54.73 million in the year 2009. This increase was due to the provision for doubtful debts from BERNAMA TV Synergy Sdn. Bhd amounting to RM2.60 million. Staff costs accounted for the highest expenditure that is at 51.12% of overall expenditure.

Perbelanjaan 2010 / 2009
Expenditure 2010 / 2009

Petunjuk Kewangan

Nisbah Kecairan adalah positif dan meningkat berbanding tahun 2009. Namun demikian BERNAMA masih merekodkan penghutang perdagangan yang tinggi.

Nisbah Keuntungan tidak banyak berubah berbanding tahun lalu. Ia meningkat sedikit daripada 28.35% kepada 28.40% dalam tahun 2010. Peningkatan ini disebabkan lebih pendapatan yang diperolehi sepanjang tahun.

Financial Indicator

The Liquidity Ratio remained positive and increased compared to 2009. Nonetheless BERNAMA still recorded a significant amount in outstanding debts.

The Profit Ratio was not much different from the previous year. It recorded a slight increase from 28.35% to 28.40% in the year 2010. This increase was due to the surplus in the income derived throughout the year.

	2010	2009
NISBAH KECAIRAN / LIQUIDITY RATIO	RM'000	RM'000
Harta Semasa / <i>Current Asset</i>	33,621	25,583
Tanggungan Semasa / <i>Current Liabilities</i>	11,087	10,468
Nisbah / <i>Ratio</i>	3.03:1	2.44:1
NISBAH KEUNTUNGAN / PROFIT RATIO		
Lebih Pendapatan bersih / <i>Net Surplus</i>	5,956	5,296
Pendapatan Yuran Perkhidmatan / <i>Income From Subscription</i>	20,975	18,680
Nisbah / <i>Ratio</i>	28.40%	28.35%